



RUSSIA-EUROPE TEXTILE ALLIANCE (R.E.T.A.)



Хайнц
ХОРН
Heinz HORN

Райнхард
БАКХАУЗЕН
Reinhard BACKHAUSEN

Макс Р.
ХУНГЕРБЮЛЕР
Max R. HUNGERBUHLER

Петер
ШВАРЦЕ
Peter SCHWARTZE

Эммануэль
БЮТО-СТУБЭС
Emmanuelle Buluid-Stubbs

Игорь
САЛОМАХИН
Igor SALOMAKHIN

MOSKAU, 21. JUNI 2010
(PRESSEKONFERENZ RETA)

RUSSISCHE TEXTIL- UND BEKLEIDUNGSINDUSTRIE



RUSSISCHE TEXTIL- UND BEKLEIDUNGSINDUSTRIE



Zentraler Föderaler Bezirk (*Ivanovo, Jaroslavl, Kostroma Regionen*) – Leinen und Baumwollspinn – und Webproduktion, gemischte Garne, technische Textilien usw.



Südlicher Föderaler Bezirk (*Wolgograd Region*) – Baumwollwebproduktion, Herstellung der Bekleidung und Trikotagen usw.



Nordwestlicher Föderaler Bezirk (*Wologda Region*) – Leinenaufbau und – Webproduktion, Herstellung der Bekleidung und Trikotagen, Bettwäsche, Nonwovens usw.



Föderaler Bezirk Ferner Osten



Sibirischer Föderaler Bezirk



Föderaler Bezirk Ural



Föderaler Bezirk Wolga

RUSSISCHE “LEICHTINDUSTRIE” (Textil&Bekleidung, Pelzwaren, Leder & Schuhe)



Gesamtproduktion 2009 (Grosshandelspreise):
46,5 Mrd. EUR, davon Textilien 44%,
Bekleidung & Pelzwaren 37%, Leder & Schuhe 19%

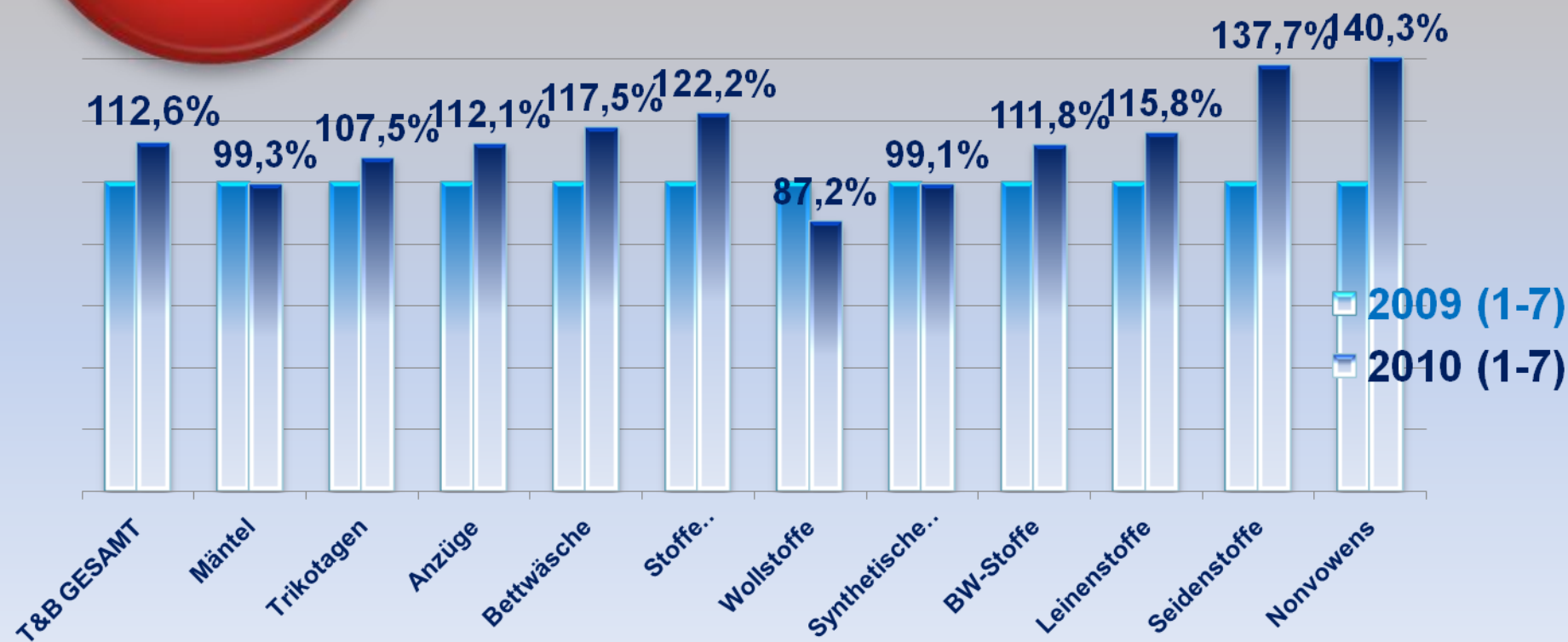
Offizielle Importe **40%** (1-6'2010 : 5,6 Mrd. \$,
Wachstum i.H.v. 36,1%, Stoffe & Bekleidung –
Wachstum 20-40%), “graue” Importe **40%**,
lokale Produktion **20%**

Beschäftigte in 1-5' 2010:
330,0 Tausend (96,4% zu 1-5' 2009)

2,7 Mrd. EUR geplante staatliche Hilfe

PRODUKTION D. TEXTILIEN UND BEKLEIDUNG IN RUSSLAND (JANUAR –JULI 2010)

QUELLE: MINISTERIUM FÜR INDUSTRIE UND HANDEL



**RETA
SERVICE
(RUSSLAND
und
ehemalige
SU)**

Kundenbesuche und Matchmaking

Databanken und Marktinformationen

**Juristische und sonstige Beratung
(Investitionen, Produktion usw.)**

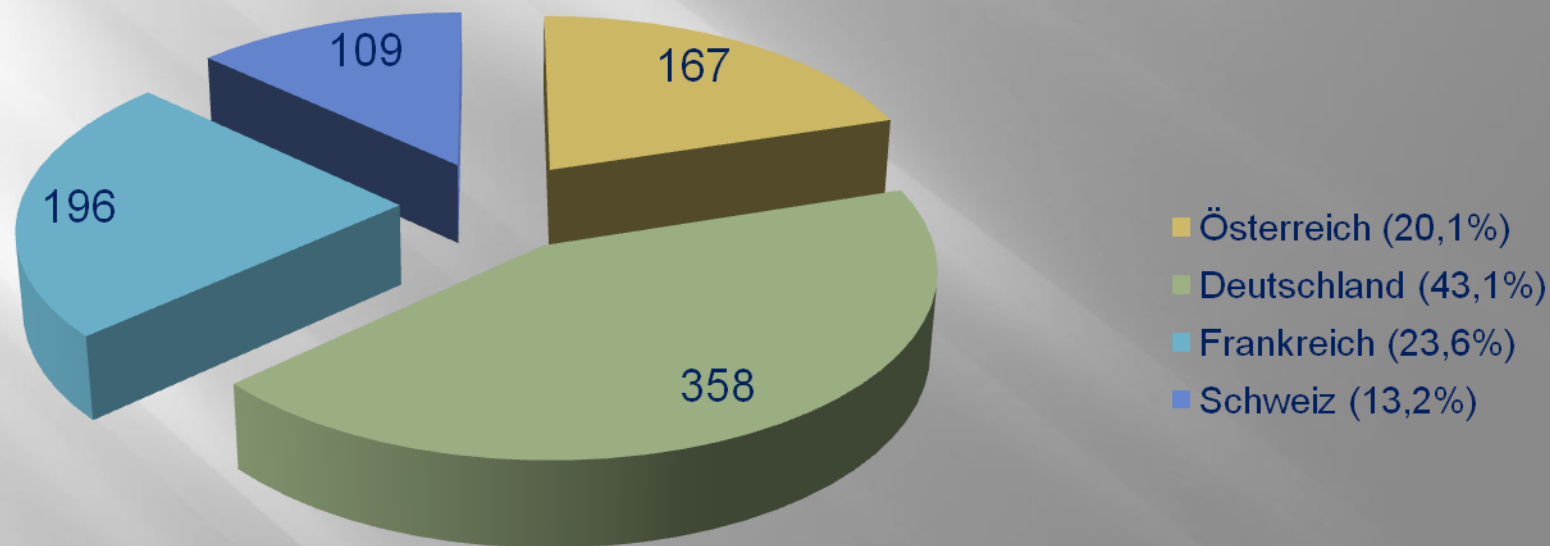
Handelsmessen und sonstige Events

Personalsuche

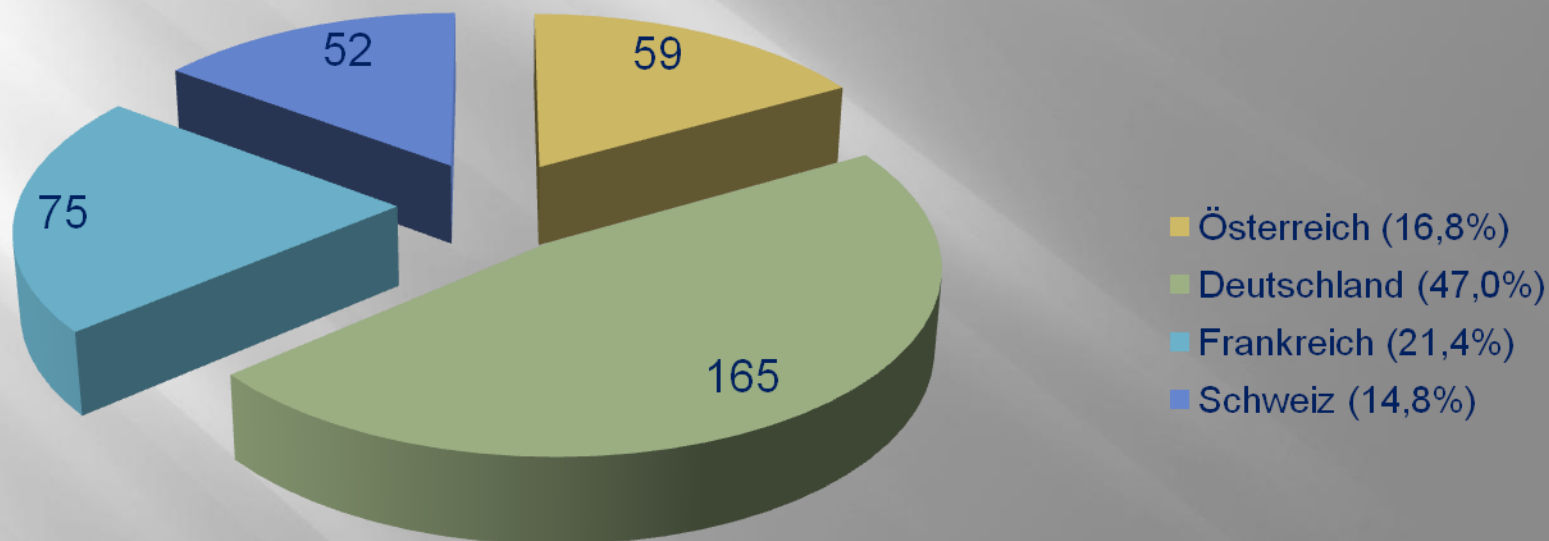
Technische Unterstützung

Kontakte mit offiziellen Organisationen

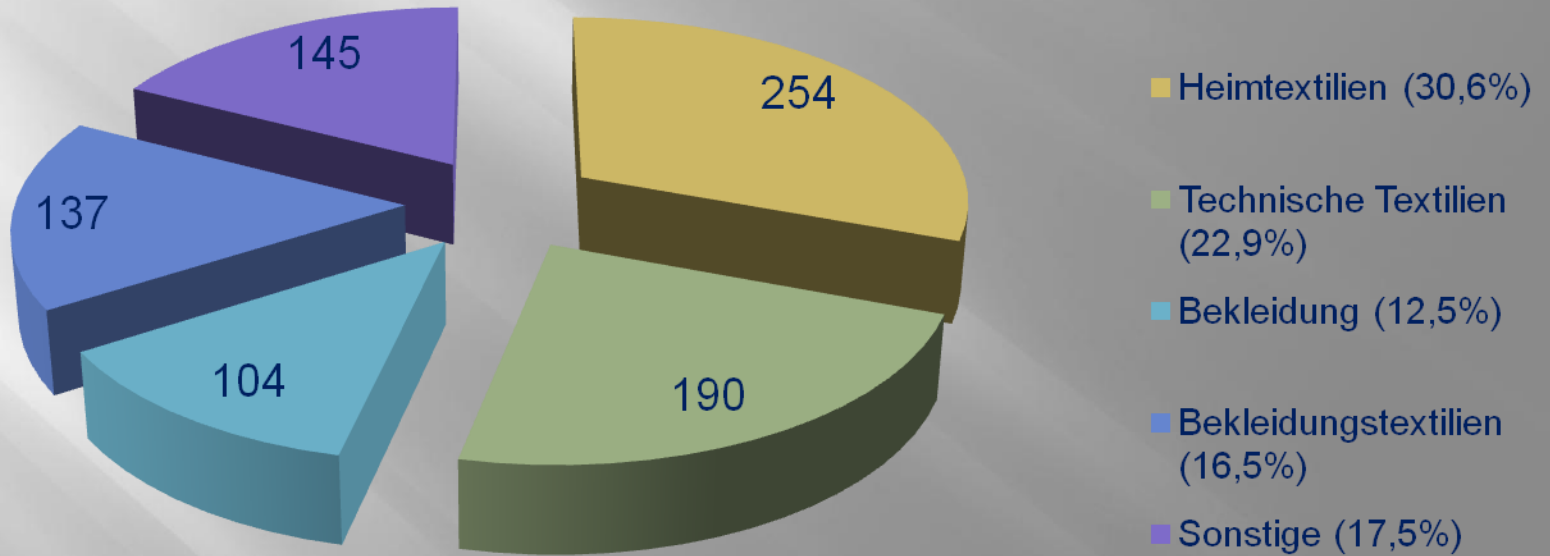
RETA-DIENSTLEISTUNGEN SEIT 01.04.2008 (830 ANFRAGEN VON 351 UNTERNEHMEN) NACH LÄNDERN



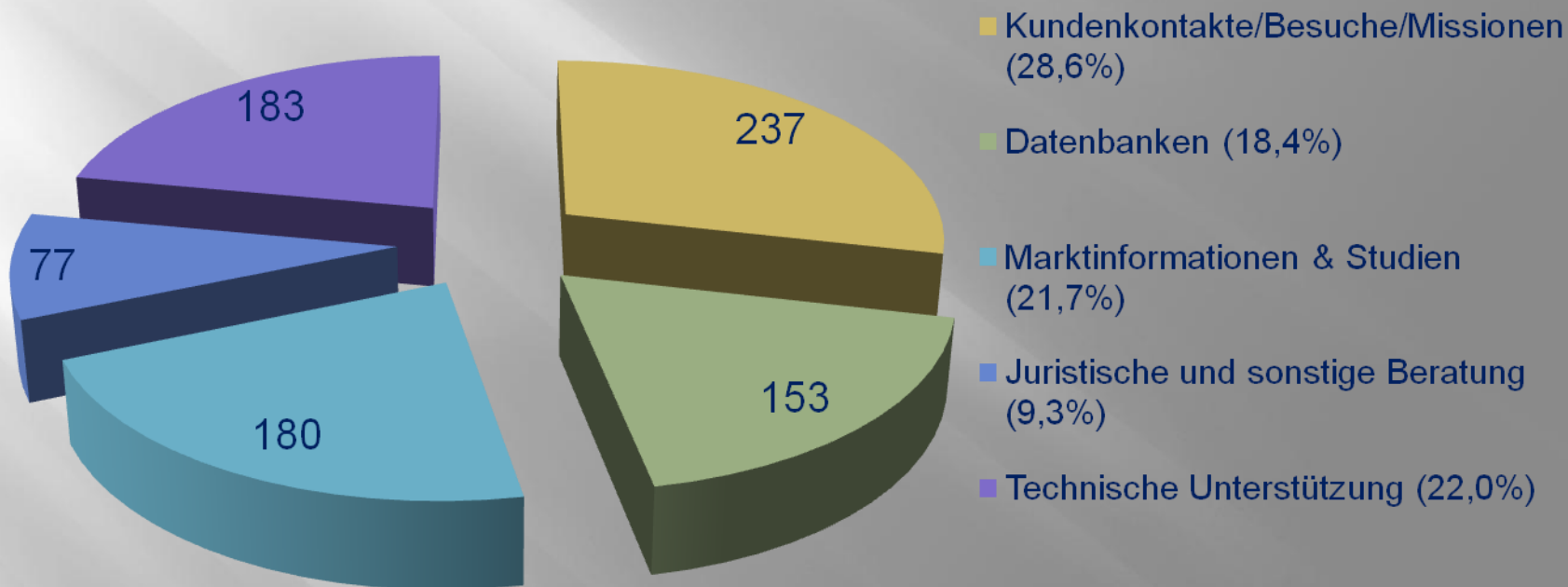
RETA-DIENSTLEISTUNGEN SEIT 01.04.2008 NACH UNTERNEHMEN (351 UNTERNEHMEN)



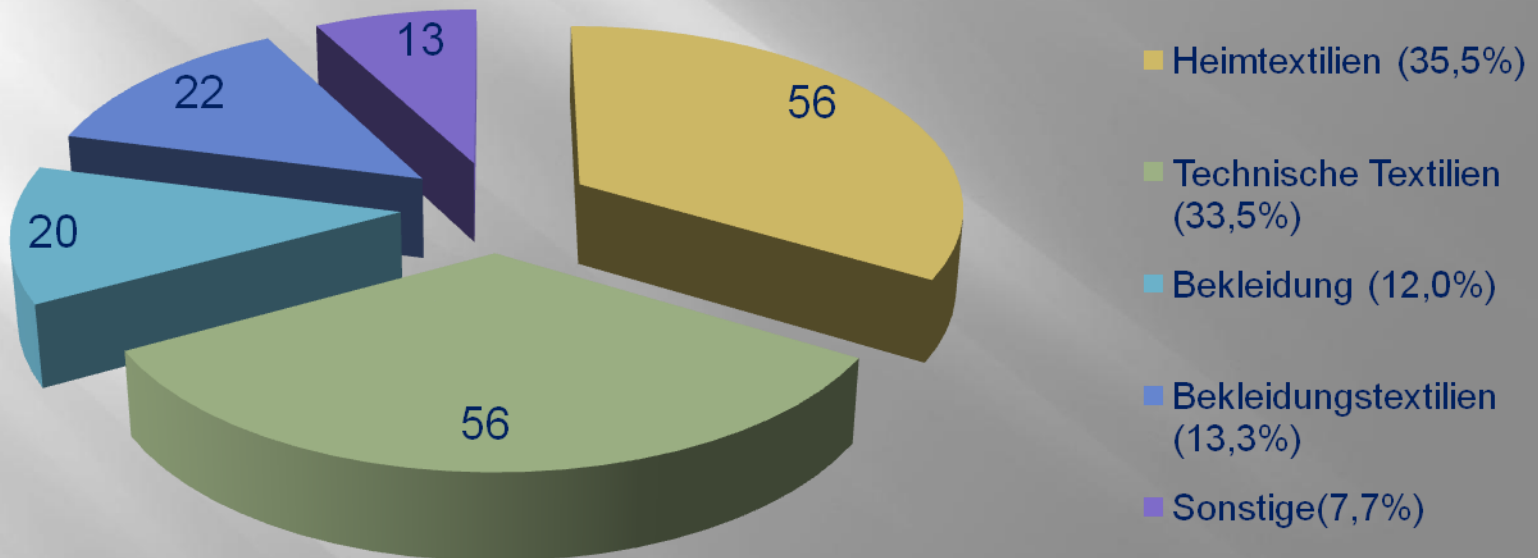
RETA-DIENSTLEISTUNGEN SEIT 01.04.2008 (830 ANFRAGEN) NACH PRODUKTGRUPPEN



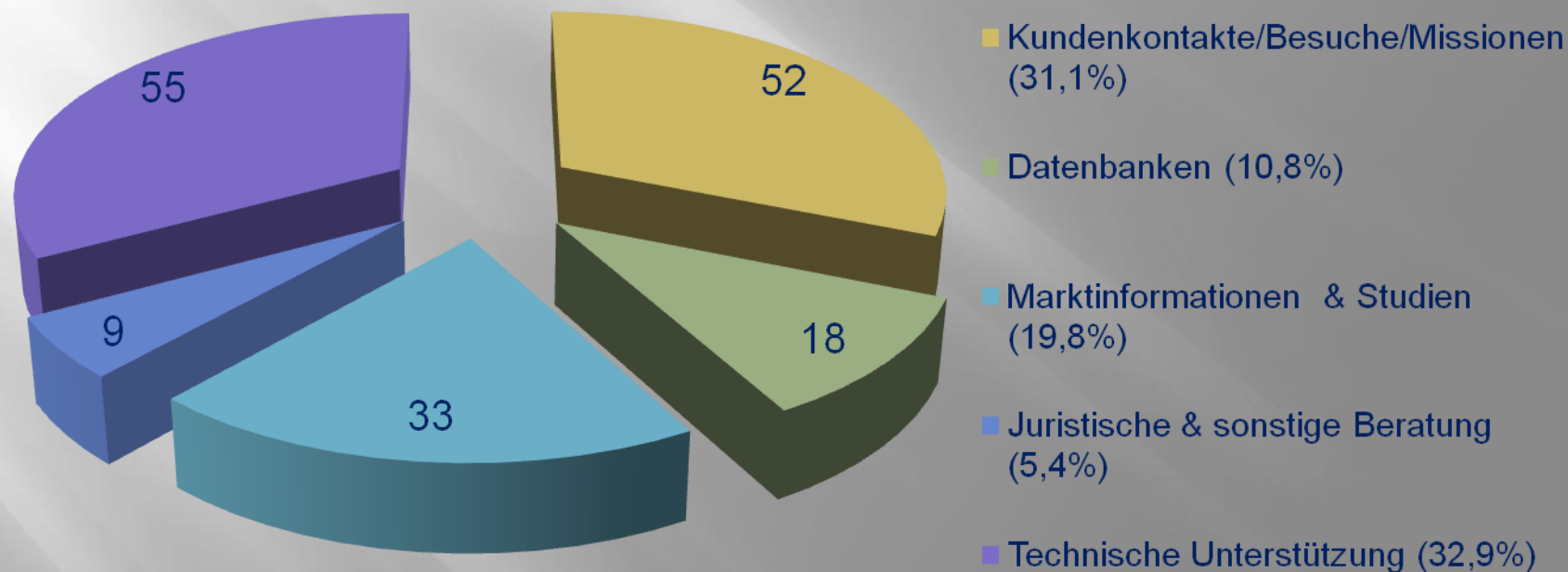
RETA-DIENSTLEISTUNGEN SEIT 01.04.2008 (GESAMT 830) NACH SERVICEARTEN



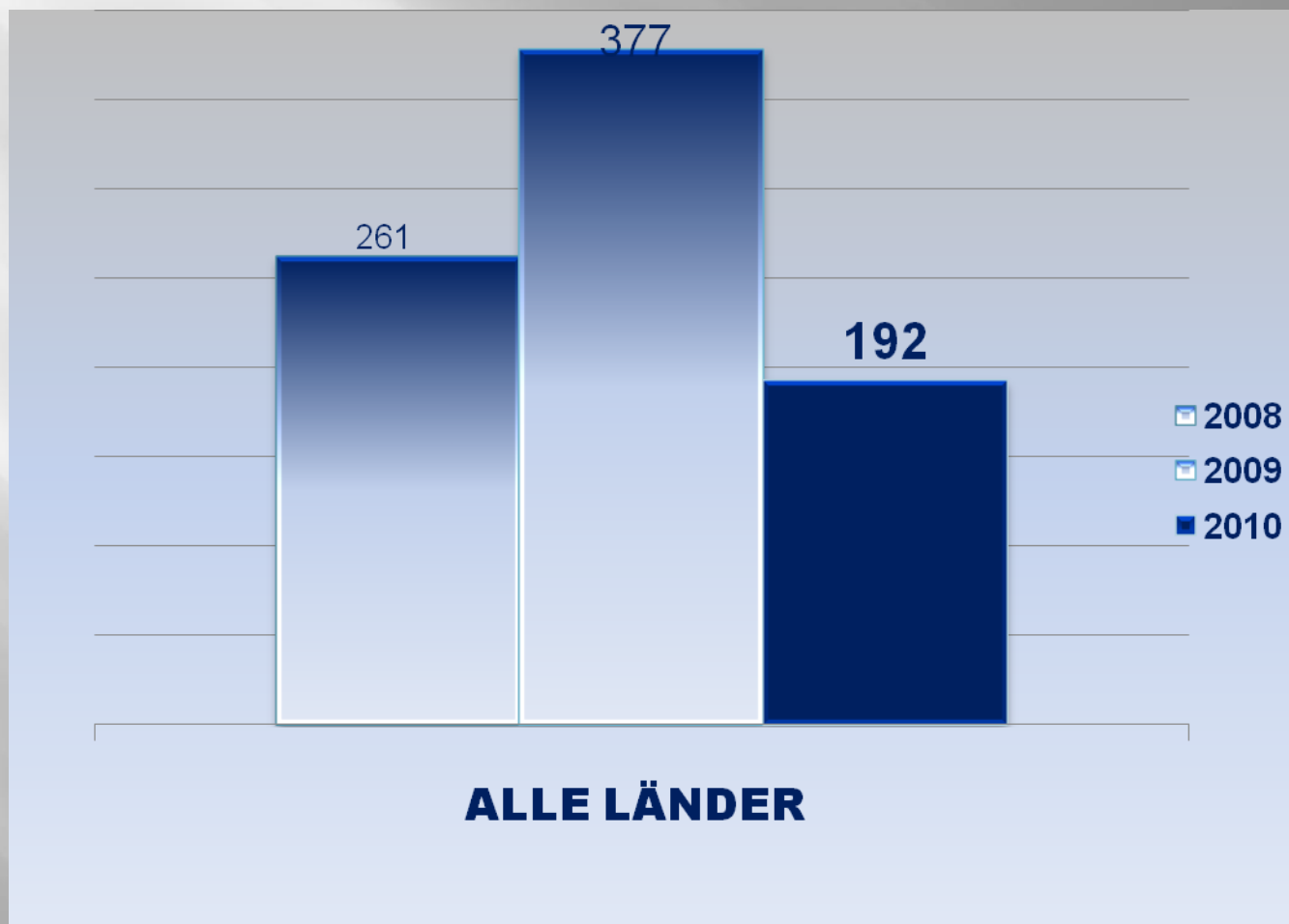
**RETA-DIENSTLEISTUNGEN SEIT 01.04.2008
NACH PRODUKTGRUPPEN: ÖSTERREICH
(167 ANFRAGEN VON 59 UNTERNEHMEN)**



**RETA-DIENSTLEISTUNGEN SEIT 01.04.2008
NACH SERVICEARTEN: ÖSTERREICH
(TOTAL 167 ANFRAGEN VON 59 UNTERNEHMEN)**



RETA-DIENSTLEISTUNGEN 2008 – 2010 (AUGUST 2010)



Vielen Dank!

